



Al 31 de Diciembre de 2021 Y Al 31 de Diciembre de 2022

ACTIVO	2022	31 de Diciembre de 2021	PASIVO	2022	31 de Diciembre de 2021
Activo Circulante			Pasivo Circulante		
Efectivo y Equivalentes	10,330,419.01	12,705,947.44	Cuentas por Pagar a Corto Plazo	2,048,583.88	11,627,242.47
Efectivo	0.00	23,999.98	Servicios personales por pagar a corto plazo	400,734.49	9,979,371.52
Bancos/tesorería	10,330,419.01	12,681,947.46	Proveedores por pagar a corto plazo	737.99	37,206.99
Bancos/dependencias y otros	0.00	0.00	Contratistas por obras públicas por pagar a corto plazo	0.00	0.00
Inversiones temporales (hasta 3 meses)	0.00	0.00	Participaciones y aportaciones por pagar a corto plazo	0.00	0.00
Fondos con afectación específica	0.00	0.00	Transferencias otorgadas por pagar a corto plazo	0.00	0.00
Depósitos de fondos de terceros en garantía y/o administración	0.00	0.00	Intereses, comisiones y otros gastos de la deuda pública por pagar a corto plazo	0.00	0.00
Otros efectivos y equivalentes	0.00	0.00	Retenciones y contribuciones por pagar a corto plazo	1,647,111.40	1,610,663.96
Derechos a Recibir Efectivo o Equivalentes	50,930.98	24,604.89	Devoluciones de la ley de ingresos por pagar a corto plazo	0.00	0.00
Inversiones financieras de corto plazo	0.00	0.00	Otras cuentas por pagar a corto plazo	0.00	0.00
Cuentas por cobrar a corto plazo	0.00	0.00	Documentos por Pagar a Corto Plazo	0.00	0.00
Deudores diversos por cobrar a corto plazo	960.00	-4,710.14	Documentos comerciales por pagar a corto plazo	0.00	0.00
Ingresos por recuperar a corto plazo	0.00	0.00	Documentos con contratistas por obras públicas por pagar a corto plazo	0.00	0.00
Deudores por anticipos de la tesorería a corto plazo	49,970.98	29,315.03	Otros documentos por pagar a corto plazo	0.00	0.00
Préstamos otorgados a corto plazo	0.00	0.00	Porción a Corto Plazo de la Deuda Pública a Largo Plazo	0.00	0.00
Otros derechos a recibir efectivo o equivalentes a corto plazo	0.00	0.00	Porción a corto plazo de la deuda pública interna	0.00	0.00
Derechos a Recibir Bienes o Servicios	0.00	0.00	Porción a corto plazo de arrendamiento financiero	0.00	0.00
Anticipo a proveedores por adquisición de bienes y prestación de servicios a corto plazo	0.00	0.00	Títulos y Valores a Corto Plazo	0.00	0.00
Anticipo a proveedores por adquisición de bienes inmuebles y muebles a corto plazo	0.00	0.00	Ingresos cobrados por adelantado a corto plazo	0.00	0.00
Anticipo a proveedores por adquisición de bienes intangibles a corto plazo	0.00	0.00	Intereses cobrados por adelantado a corto plazo	0.00	0.00
Anticipo a contratistas por obras públicas a corto plazo	0.00	0.00	Otros pasivos diferidos a corto plazo	0.00	0.00
Otros derechos a recibir bienes o servicios a corto plazo	0.00	0.00	Fondos y Bienes de Terceros en Garantía y/o Administración a Corto Plazo	0.00	0.00
Inventarios	0.00	0.00	Fondos en garantía a corto plazo	0.00	0.00
Inventario de mercancías para venta	0.00	0.00	Fondos en administración a corto plazo	0.00	0.00
Inventario de mercancías terminadas	0.00	0.00	Fondos contingentes a corto plazo	0.00	0.00
Inventario de mercancías en proceso de elaboración	0.00	0.00	Fondos de fideicomiso, mandatos y contratos arrendos a corto plazo	0.00	0.00
Inventario de materias primas, materiales y suministros para producción	0.00	0.00	Otros fondos de terceros en garantía y/o administración a corto plazo	0.00	0.00
Bienes en tránsito	0.00	0.00	Valores y bienes en garantía a corto plazo	0.00	0.00
Almacenes	582,521.65	570,599.71	Provisiones a Corto Plazo	0.00	0.00
Estimación por pérdida o deterioro de Activos Circulantes	0.00	0.00	Provisión para deudas y juicios a corto plazo	0.00	0.00
Estimaciones para cuentas incobrables por derechos a recibir efectivo o equivalentes	0.00	0.00	Provisión para contingencias a corto plazo	0.00	0.00
Estimación por deterioro de inventarios	0.00	0.00	Otras provisiones a corto plazo	0.00	0.00
Otros Activos Circulantes	0.00	0.00	Otros Pasivos a Corto Plazo	0.00	0.00
Valores en garantía	0.00	0.00	Ingresos por clasificar	0.00	0.00
Bienes en garantía (excluye depósitos de fondos)	0.00	0.00	Recaudación por participar	0.00	0.00
Bienes derivados de embarques, decomisos, aseguramientos y dación en pago	0.00	0.00	Otros pasivos circulantes	0.00	0.00
Total de Activo Circulante	10,963,871.64	13,301,152.04	Total de Pasivo Circulante	2,048,583.88	11,627,242.47
Activo No Circulante			Pasivo No Circulante		
Inversiones Financieras a Largo Plazo	0.00	0.00			
Derechos a Recibir Efectivo o Equivalentes a Largo Plazo	0.00	0.00			



Tribunal Electoral del Estado de Jalisco
Estado de Situación Financiera LDF

Al 31 de Diciembre de 2021 Y Al 31 de Diciembre de 2022

Bienes Inmuebles, Infraestructura y Construcciones en Proceso	0.00	0.00	Cuentas por Pagar a Largo Plazo	0.00	0.00
Bienes Muebles	5,364,528.26	4,755,136.10	Documentos por Pagar a Largo Plazo	0.00	0.00
Activos Intangibles	764,205.33	764,205.33	Deuda Pública a Largo Plazo	0.00	0.00
Depreciación, Deterioro y Amortización Acumulada de Bienes	3,852,529.88	3,024,938.85	Pasivos Diferidos a Largo Plazo	0.00	0.00
Activos Diferidos	0.00	0.00	Fondos y Bienes de Terceros en Garantía y/o Administración a Largo Plazo	0.00	0.00
Estimación por Pérdida o Deterioro de Activos no Circulantes	0.00	0.00	Provisiones a Largo Plazo	0.00	0.00
Otros Activos no Circulantes	0.00	0.00			
<i>Total de Activo No Circulante</i>	<i>2,276,203.71</i>	<i>2,494,402.58</i>	<i>Total de Pasivo No Circulante</i>	<i>0.00</i>	<i>0.00</i>
			Total de PASIVO	2,048,583.88	11,627,242.47
			HACIENDA PÚBLICA/PATRIMONIO		
			<i>Hacienda Pública/Patrimonio Contribuido</i>	0.00	0.00
			Aportaciones	0.00	0.00
			Donaciones de Capital	0.00	0.00
			Actualización de la Hacienda Pública/Patrimonio	0.00	0.00
			<i>Hacienda Pública/Patrimonio Generado</i>	11,191,491.47	4,168,312.15
			Resultados del Ejercicio (Ahorro/Desahorro)	6,997,157.52	446,178.50
			Resultados de Ejercicios Anteriores	4,194,333.95	3,722,133.65
			Revalúos	0.00	0.00
			Reservas	0.00	0.00
			Rectificaciones de Resultados de Ejercicios Anteriores	0.00	0.00
			<i>Exceso o Insuficiencia en la Actualización de la Hacienda Pública/Patrimonio</i>	0.00	0.00
			Resultado por Posición Monetaria	0.00	0.00
			Resultado por Tenencia de Activos no Monetarios	0.00	0.00
<i>Total de Activos</i>	<i>13,240,075.35</i>	<i>15,795,554.62</i>	Total de HACIENDA PÚBLICA/PATRIMONIO	11,191,491.47	4,168,312.15
			Total de Pasivo y Hacienda Pública/Patrimonio	13,240,075.35	15,795,554.62


[Handwritten signatures and initials]





Tribunal Electoral del Estado de Jalisco
Estado de Situación Financiera LDF

Al 31 de Diciembre de 2021 Y Al 31 de Diciembre de 2022

"Bajo protesta de decir verdad declaramos que los estados financieros y sus notas, son razonablemente correctos y son responsabilidad del emisor."


Elabora
LCP. Margarita Corfés Solares


Revisa
Lic. Noé Everhacer Velarde Cerano


Autoriza
Magistrado Presidente Tomás Vargas Suárez