

TRIBUNAL ELECTORAL DEL ESTADO DE JALISCO
Estado de Situación Financiera
Del 01 de Enero al 30 de Junio de 2021

0002


ACTIVO	Junio 2021.	Junio 2020.	PASIVO	Junio 2021.	Junio 2020.
ACTIVO CIRCULANTE			PASIVO CIRCULANTE		
Efectivo y Equivalentes	11,425,377	6,256,658	Cuentas por Pagar a Corto Plazo	188,094	-
Derechos a Recibir Efectivo o Equivalentes	49,967	33	Documentos por Pagar a Corto Plazo	0	0
Derechos a Recibir Bienes o Servicios			Porción a Corto Plazo de la Deuda Pública a Largo Plazo	0	0
Inventarios	0	0	Títulos y Valores a Corto Plazo	0	0
Almacenes	204,023	273,564	Pasivos Diferidos a Corto Plazo	0	0
Estimación por Pérdidas o Derechos de Activos Circulantes	0	0	Fondos y Bienes de Terceros en Garantía y/o Administración a Corto Plazo	0	0
Otros Activos Circulantes	0	0	Provisiones a Corto Plazo	915,623	681,871
			Otros Pasivos a corto Plazo	1,734,833	2,074,989
TOTAL DE ACTIVOS CIRCULANTES	11,679,367	6,530,190	TOTAL DE PASIVOS CIRCULANTES	2,838,550	2,756,860
ACTIVO NO CIRCULANTE			PASIVO NO CIRCULANTE		
Inversiones Financieras a Largo Plazo	0	0	Cuentas por Pagar a Largo Plazo	0	0
Derechos a Recibir Efectivo o Equivalentes a Largo Plazo	0	0	Documentos por Pagar a Largo Plazo	0	0
Bienes Inmuebles, Infraestructura y Construcciones en proceso	0	0	Deuda Pública a Largo Plazo	0	0
Bienes Muebles	4,704,557	3,071,573	Pasivos Diferidos a Largo Plazo	0	0
Activos Intangibles	764,205	659,805	Fondos y Bienes de Terceros en Garantía y/o en Administración a Largo Plazo	0	0
Depreciación, Deterioro y Amortización Acumulada de Bienes	- 2,675,322	- 3,036,802	Provisiones a Largo Plazo	0	0
Activos Diferidos	0	0			
Estimación por Pérdida o Deterioro de Activos no Circulantes	0	0			
Otros Activos no Circulantes	0	0			
TOTAL DE ACTIVOS NO CIRCULANTES	2,793,440	694,576	TOTAL DE PASIVOS NO CIRCULANTES	0.00	0.00
			TOTAL DEL PASIVO	2,838,550	2,756,860
			HACIENDA PÚBLICA/ PATRIMONIO		
			HACIENDA PÚBLICA/PATRIMONIO CONTRIBUIDO		
			Aportaciones	0	0
			Donaciones de Capital	0	0
			Actualización de la Hacienda Pública/Patrimonio	0	0
			HACIENDA PÚBLICA/PATRIMONIO GENERADO		
			Resultado del Ejercicio (Ahorro/Desahorro)	7,938,187	- 929,644
			Resultado de Ejercicios Anteriores	3,696,070	5,397,550
			Revalúos	0	0
			Reservas	0	0
			Rectificaciones de Resultados de Ejercicios Anteriores	0	0
			EXCESO O INSUFICIENCIA EN LA ACTUALIZACION DE LA HACIENDA PÚBLICA/PATRIMONIO		
			Resultado por Posición Monetaria	0	0
			Resultado por Tenencia de Activos no Monetarios	0	0
			TOTAL HACIENDA PUBLICA/PATRIMONIO	11,634,257	4,467,906
TOTAL DEL ACTIVO	\$ 14,472,807	\$ 7,224,766	TOTAL DEL PASIVO Y HACIENDA PÚBLICA/PATRIMONIO	\$ 14,472,807	\$ 7,224,766

"Bajo protesta de decir verdad declaramos que los Estados Financieros y sus notas, son razonablemente correctos y son responsabilidad del emisor".


Elaboró


L.C.P. Margarita Cortés Solares
Jefa de Presupuesto y Contabilidad

Revisó


Mtra. Ella Isabel Bustos Cortes
Directora de Administración

Autorizó


Mtra. Ana Violeta Iglesias Escudero
Magistrada Presidenta del Tribunal Electoral

TRIBUNAL ELECTORAL DEL ESTADO DE JALISCO

Estado de Cambios en la Situación Financiera

Del 01 de Enero al 30 de Junio de 2021

0003

	ORIGEN	ORIGEN	APLICACIÓN
	Junio 2021.	Junio 2020.	
ACTIVO			
ACTIVO CIRCULANTE			
Efectivo y Equivalentes	11,425,377	6,256,658	5,168,719
Derechos a Recibir Efectivo o Equivalentes	49,967	0	49,967
Derechos a Recibir Bienes o Servicios	0	-33	33
Inventarios	0	0	0
Almacenes	204,023	273,564	- 69,542
Estimación por Pérdidas o Derechos de Activos Circulantes	0	0	0
Otros Activos Circulantes	0	0	0
TOTAL DE ACTIVO CIRCULANTE	11,679,367	6,530,190	5,149,177
ACTIVO NO CIRCULANTE			
Inversiones Financieras a Largo Plazo	0	0	0
Bienes a Recibir Efectivo o Equivalentes a Largo Plazo	0	0	0
Bienes Inmuebles, Infraestructura y Construcciones en proceso	0	0	0
Bienes Muebles	4,704,557	3,071,573	1,632,984
Activos Intangibles	764,205	659,805	104,400
Depreciación, Deterioro y Amortización Acumulada de Bienes	- 2,675,322	- 3,036,802	361,479
Activos Diferidos	0	0	0
Estimación por Pérdida o Deterioro de Activos no Circulantes	0	0	0
Otros Activos no Circulantes	0	0	0
TOTAL DE ACTIVO NO CIRCULANTE	2,793,440	694,576	2,098,864
TOTAL DE ACTIVOS	14,472,807	7,224,766	7,248,041
PASIVO			
PASIVO CIRCULANTE			
Cuentas por Pagar a Corto Plazo	188,094	-	188,094
Documentos por Pagar a Corto Plazo	0	0	0
Porción a Corto Plazo de la Deuda Pública a Largo Plazo	0	0	0
Títulos y Valores a Corto Plazo	0	0	0
Pasivos Diferidos a Corto Plazo	0	0	0
Fondos y Bienes de Terceros en Garantía y/o Administración a Corto Plazo	0	0	0
Provisiones a Corto Plazo	915,623	681,871	233,752
Otros Pasivos a Corto Plazo	1,734,833	2,074,989	- 340,156
TOTAL DE PASIVO CIRCULANTE	2,838,550	2,756,860	81,690

0004			
PASIVO NO CIRCULANTE			
Cuentas por Pagar a Largo Plazo	0	0	0
Documentos por Pagar a Largo Plazo	0	0	0
Deuda Pública a Largo Plazo	0	0	0
Pasivos Diferidos a Largo Plazo	0	0	0
Fondos y Bienes de Terceros en Garantía y/o en Administración a Largo Plazo	0	0	0
Provisiones a Largo Plazo	0	0	0
TOTAL DE PASIVO NO CIRCULANTE	0	0	0
TOTAL DE PASIVOS	2,838,550	2,756,860	81,690
HACIENDA PÚBLICA/PATRIMONIO			
HACIENDA PÚBLICA/PATRIMONIO CONTRIBUIDO			
Aportaciones	0	0	0
Donaciones de Capital	-	-	0
Actualización de la Hacienda Pública/Patrimonio	0	0	0
TOTAL HACIENDA PÚBLICA/PATRIMONIO CONTRIBUIDO	-	-	-
HACIENDA PÚBLICA/PATRIMONIO GENERADO			
Resultado del Ejercicio (ahorro/Desahorro)	7,938,187	- 929,644	8,867,832
Resultado de Ejercicios anteriores	3,696,070	5,397,550	- 1,701,480
Revalúos	0	0	0
Reservas	0	0	0
Rectificaciones de Resultados de Ejercicios Anteriores	0	0	0
TOTAL HACIENDA PÚBLICA /PATRIMONIO GENERADO	11,634,257	4,467,906	7,166,351
EXCESOS O INSUFICIENCIA EN LA ACTUALIZACION DE LA HACIENDA PÚBLICA/PATRIMONIO			
Resultado por posición Monetaria	0	0	0
Resultado por Tenencia de Activos no Monetarios	0	0	0
TOTAL DE PASIVO Y HACIENDA PÚBLICA/PATRIMONIO	\$ 14,472,807	\$ 7,224,766	\$ 7,248,041

"Bajo protesta de decir verdad declaramos que los Estados Financieros y sus notas, son razonablemente correctos y son responsabilidad del emisor".

W

TRIBUNAL ELECTORAL DEL ESTADO DE JALISCO

Estado de Actividades del 01 de Enero al 30 de Junio 2021

0005



	Periodo Junio 2021	Periodo Junio 2020
INGRESOS Y OTROS BENEFICIOS		
INGRESOS DE GESTIÓN		
IMPUESTOS	0	0
CUOTAS Y APORTACIONES DE SEGURIDAD SOCIAL	0	0
CONTRIBUCIONES DE MEJORAS	0	0
DERECHOS	0	0
PRODUCTOS	0	0
APROVECHAMIENTOS	0	0
INGRESOS POR VENTA DE BIENES Y SERVICIOS	535,966	444,776
PARTICIPACIONES, APORTACIONES, CONVENIOS, INCENTIVOS DERIVADOS DE LA COLABORACIÓN FISCAL, FONDOS DISTINTOS DE APORTACIONES, TRANSFERENCIAS, ASIGNACIONES, SUBSIDIOS Y SUBVENCIONES, Y PENSIONES Y JUBILACIONES.		
PARTICIPACIONES, APORTACIONES, CONVENIOS, INCENTIVOS DERIVADOS DE LA COLABORACIÓN FISCAL, FONDOS DISTINTOS DE APORTACIONES.	0	0
TRANSFERENCIA, ASIGNACIONES, SUBSIDIOS Y SUBVENCIONES Y PENSIONES Y JUBILACIONES.	39,077,620	21,636,785
OTROS INGRESOS Y BENEFICIOS		
INGRESOS FINANCIEROS	-	-
INCREMENTO POR VARIACION DE INVENTARIOS	0	0
DISMINUCION DE EXCESO DE ESTIMACIONES POR PERDIDAS O DETERIORO U OBSOLESCENCIA	0	0
DISMINUCION DEL EXCESO DE PROVISIONES	0	0
OTROS INGRESOS Y BENEFICIOS VARIOS	0	0
TOTAL DE INGRESOS Y OTROS BENEFICIOS	39,613,586	22,081,561
GASTOS Y OTRAS PÉRDIDAS		
GASTOS DE FUNCIONAMIENTO		
SERVICIOS PERSONALES	28,577,893.41	20,995,636
MATERIALES Y SUMINISTROS	1,017,112.79	312,362
SERVICIOS GENERALES	1,666,727.53	1,460,386
TRANSFERENCIAS, ASIGNACIONES, SUBSIDIOS Y OTRAS AYUDAS		0
TRANSFERENCIAS INTERNAS Y ASIGNACIONES AL SECTOR PÚBLICO	0	0
TRANSFERENCIAS AL RESTO DEL SECTOR PÚBLICO	0	0
SUBSIDIOS Y SUBVENCIONES	0	0
AYUDAS SOCIALES	0	0
PENSIONES Y JUBILACIONES	0	0
TRANSFERENCIAS A FIDEICOMISOS, MANDATOS Y CONTRATOS ANALOGOS	0	0
TRANSFERENCIAS A LA SEGURIDAD SOCIAL	0	0
DONATIVOS	0	0
TRANSFERENCIAS AL EXTERIOR	0	0
PARTICIPACIONES Y APORTACIONES		
PARTICIPACIONES	0	0
APORTACIONES	0	0
CONVENIOS	0	0
INTERESES, COMISIONES Y OTROS GASTOS DE LA DEUDA PÚBLICA		
INTERESES DE LA DEUDA PÚBLICA	0	0
COMISIONES DE LA DEUDA PÚBLICA	0	0

[Handwritten signature]

[Handwritten signature]

GASTOS DE LA DEUDA PÚBLICA	0	0
COSTO POR COBERTURAS	0	0
APOYOS FINANCIEROS	0	0
OTROS GASTOS Y PERDIDAS EXTRAORDINARIAS		
ESTIMACIONES, DEPRECIACIONES, DETERIOROS, OBSOLESCENCIA Y AMORTIZACIONES	413,665	242,821
PROVISIONES	0	0
DISMINUCION DE INVENTARIOS	0	0
AUMENTO POR INSUFICIENCIA DE ESTIMACIONES POR PERDIDA O DETERIORO Y OBSOLESCENCIA	0	0
AUMENTO POR INSUFICIENCIA DE PROVISIONES	0	0
OTROS GASTOS	0	0
INVERSIÓN PÚBLICA		
INVERSIÓN PÚBLICA NO CAPITALIZABLE	0	0
TOTAL DE GASTOS Y OTRAS PERDIDAS	31,675,399	23,011,205
RESULTADO DEL EJERCICIO (AHORRO/DESAHORRO)	\$ 7,938,187	\$ (929,644)

"Bajo protesta de decir verdad declaramos que los Estados Financieros y sus notas, son razonablemente correctos y son responsabilidad del emisor".

TRIBUNAL ELECTORAL DEL ESTADO DE JALISCO

Estado de Variación en la Hacienda Pública
Del 01 de Enero al 30 de Junio de 2021

Concepto	Hacienda Pública/Patrimonio Contribuido	Hacienda Pública/Patrimonio Generado de Ejercicios Anteriores	Hacienda Pública/Patrimonio Generado del Ejercicio	Ajustes por Cambios de Valor	TOTAL
Rectificaciones de Resultados de Ejercicios Anteriores	0	0	0	0	0
Patrimonio Neto Inicial Ajustado del Ejercicio	0	0	0	0	0
Aportaciones	0	0	0	0	0
Donaciones de Capital	0	0	0	0	0
Actualización de la Hacienda Pública/Patrimonio	0	0	0	0	0
Variaciones de la Hacienda Pública/Patrimonio Neto del Ejercicio	0	5,417,232	-1,721,162	0	3,696,070
Resultados del Ejercicio (Ahorro/Desahorro)	0	0	-1,721,162	0	-1,721,162
Resultados de Ejercicios Anteriores	0	5,417,232	0	0	5,417,232
Revalúos	0	0	0	0	0
Reservas	0	0	0	0	0
Hacienda Pública/Patrimonio Neto Final del Ejercicio 2020	0	5,417,232	-1,721,162	0	3,696,070
Cambios en la Hacienda Pública/Patrimonio Neto del Ejercicio	0	0	0	0	0
Aportaciones	0	0	0	0	0
Donaciones de Capital	0	0	0	0	0
Actualización de la Hacienda Pública/Patrimonio	0	0	0	0	0
Variaciones de la Hacienda Pública/Patrimonio Neto del Ejercicio 2021	0	0	0	7,938,187	7,938,187
Resultados del Ejercicio (Ahorro/Desahorro)	0	0	0	7,938,187	7,938,187
Resultados de Ejercicios Anteriores	0	0	0	0	0
Revalúos	0	0	0	0	0
Reservas	0	0	0	0	0
Saldo Neto en la Hacienda Pública / Patrimonio 2021	0	5,417,232	-1,721,162	7,938,187	11,634,257

"Bajo protesta de decir verdad declaramos que los Estados Financieros y sus notas, son razonablemente correctos y son responsabilidad del emisor".

TRIBUNAL ELECTORAL DEL ESTADO DE JALISCO

Estado Analítico del Activo
Del 01 de Enero al 30 de Junio de 2021

Concepto	Saldo Inicial	Cargos del Periodo	Abonos del Periodo	Saldo Final	Variación del Periodo
ACTIVO					
ACTIVO CIRCULANTE	10,062,759	8,238,241	6,621,633	11,679,367	1,616,608
Efectivo y Equivalentes	9,734,547	8,096,071	6,405,241	11,425,377	1,690,830
Derechos a Recibir Efectivo o Equivalentes	49,967	142,170	142,170	49,967	-
Derechos a Recibir Bienes o Servicios	-	-	-	-	-
Inventarios					-
Almacenes	278,245	-	74,222	204,023	- 74,222
Estimación por Pérdidas o Deterioro de Activos Circulantes	0	0	0	0	-
Otros Activos Circulantes	0	0	0	0	-
					-
ACTIVO NO CIRCULANTE	2,851,709	-	58,269	2,793,440	- 58,269
Inversiones Financieras a Largo Plazo	0	0	0	0	-
Derechos a Recibir Efectivo o Equivalentes a recibir a Largo Plazo	0	0	0	0	-
Bienes Inmuebles, Infraestructura y Construcciones en Proceso	0	0	0	0	-
Bienes Muebles	4,704,557	-	-	4,704,557	-
Activos Intangibles	764,205	-	-	764,205	-
Depreciación, Deterioro y Amortización Acumulada de Bienes	- 2,617,053	-	58,269	- 2,675,322	- 58,269
Activos Diferidos	0	0	0	0	-
Estimación por Perdida o Deterioro de Activos no Circulantes	0	0	0	0	-
Otros Activos no Circulantes	0	0	0	0	-
TOTAL DEL ACTIVO	12,914,468	8,238,241	6,679,902	14,472,807	1,558,339

"Bajo protesta de decir verdad declaramos que los Estados Financieros y sus notas, son razonablemente correctos y son responsabilidad del emisor".

TRIBUNAL ELECTORAL DEL ESTADO DE JALISCO

Estado Analítico de la Deuda Pública y Otros Pasivos
Del 01 de Enero al 30 de Junio de 2021

0009

DENOMINACION DE LAS DEUDAS	MONEDA DE CONTRATACION	INSTITUCION O PAIS ACREEDOR	SALDO INICIAL DEL PERIODO	SALDO FINAL DEL PERIODO
DEUDA PÚBLICA				
Corto Plazo				
DEUDA INTERNA	0	0	0	0
Instituciones de Crédito	0	0	0	0
Títulos y Valores	0	0	0	0
Arrendamientos Financieros	0	0	0	0
DEUDA EXTERNA	0	0	0	0
Organismos Financieros Internacionales	0	0	0	0
Deuda Bilateral	0	0	0	0
Títulos y Valores	0	0	0	0
Arrendamientos Financieros	0	0	0	0
Subtotal Corto Plazo	0	0	0	0
Largo Plazo				
DEUDA INTERNA	0	0	0	0
Instituciones de Crédito	0	0	0	0
Títulos y Valores	0	0	0	0
Arrendamientos Financieros	0	0	0	0
DEUDA EXTERNA	0	0	0	0
Organismos Financieros Internacionales	0	0	0	0
Deuda Bilateral	0	0	0	0
Títulos y Valores	0	0	0	0
Arrendamientos Financieros	0	0	0	0
Subtotal Largo Plazo	0	0	0	0
OTROS PASIVOS	2,838,550	0	0	2,838,550
TOTAL DEUDA Y OTROS PASIVOS	2,838,550	-	-	2,838,550

"Bajo protesta de decir verdad declaramos que los Estados Financieros y sus notas, son razonablemente correctos y son responsabilidad del emisor".

Handwritten mark resembling the number '2'.

Handwritten signature.

TRIBUNAL ELECTORAL DEL ESTADO DE JALISCO

Estado de Flujos de Efectivo al 30 de Junio de 2021

0010

Flujos de Efectivo de las Actividades de Operación	Periodo al 30 de Junio 2021	Periodo al 30 de Junio 2020
Origen	7,069,149	3,636,133
Impuestos	0	0
Cuotas y Aportaciones de Seguridad Social	0	0
Contribuciones de mejoras	0	0
Derechos	0	0
Productos	0	0
Aprovechamientos	0	0
Ingresos por Venta de Bienes y Prestación de Servicios	76,000	30,002
Participaciones, Aportaciones, Convenios, Incentivos Derivados de la Colaboración Fiscal y Fondos Distintos de Aportaciones	0	0
Transferencias, Asignaciones y Subsidios y Subvenciones y Pensiones y Jubilaciones	6,993,149	3,606,131
Otros Origenes de Operación	0	0
Aplicación	5,378,318	3,609,306
Servicios Personales	4,883,494	3,404,140
Materiales y Suministros	156,394	18,500
Servicios Generales	338,430	186,665
Transferencias Internas y Asignaciones al Sector Público	0	0
Transferencias al resto del Sector Público	0	0
Subsidios y Subvenciones	0	0
Ayudas sociales	0	0
Pensiones y Jubilaciones	0	0
Transferencias a Fideicomisos, Mandatos y Análogos	0	0
Transferencias a la Seguridad Social	0	0
Donativos	0	0
Transferencias al Exterior	0	0
Participaciones	0	0
Aportaciones	0	0
Convenios	0	0

Otras Aplicaciones de Operación	0	0
Flujos Netos de Efectivo por Actividades de Operación	1,690,830	26,827

0011

Flujos de Efectivo de las Actividades de Inversión		
Origen	0	0
Bienes Inmuebles, Infraestructura y Construcciones en Proceso	0	0
Bienes Muebles	0	0
Otros Origenes de Inversión	0	0
Aplicación	0	0
Bienes Inmuebles, Infraestructura y Construcciones en Proceso	0	0
Bienes Muebles	0	0
Otras Aplicaciones de Inversión	0	0
Flujos Netos de Efectivo por Actividades de Inversión	0	0

Flujo de Efectivo de las Actividades de Financiamiento		
Origen	0	0
Endeudamiento Neto	0	0
Interno	0	0
Externo	0	0
Otros Origenes de Financiamiento	0	0
Aplicación	0	0
Servicio de la deuda	0	0
Interno	0	0
Externo	0	0
Otras Aplicaciones de Financiamiento	0	0
Flujos Netos de Efectivo por Actividades de Financiamiento	0	0
Incremento/Disminución Neta en el Efectivo y Equivalentes al Efectivo	1,690,830	26,827
Efectivo y Equivalentes al Efectivo al Inicio del Ejercicio	9,710,547	6,205,831
Efectivo y Equivalentes al Efectivo al Final del Ejercicio	11,401,377	6,232,658

"Bajo protesta de decir verdad declaramos que los Estados Financieros y sus notas, son razonablemente correctos y son responsabilidad del emisor".

TRIBUNAL ELECTORAL DEL ESTADO DE JALISCO

Estado Analítico de Ingresos

Del 01 de Enero al 30 de Junio de 2021

000225

RUBROS DE LOS INGRESOS	INGRESOS ESTIMADOS	AMPLIACIONES Y REDUCCIONES	INGRESOS MODIFICADO	INGRESOS DEVENGADO	INGRESOS RECAUDADO	DIFERENCIA
IMPUESTOS	0	-	-	0	0	-
CUOTAS Y APORTACIONES DE SEGURIDAD SOCIAL	0	-	-	0	0	-
CONTRIBUCIONES DE MEJORAS	0	-	-	0	0	-
DERECHOS	0	-	-	0	0	-
PRODUCTOS	0	-	-	0	0	-
APROVECHAMIENTOS	0	-	-	0	0	-
INGRESOS POR VENTAS DE BIENES Y PRESTACIÓN DE SERVICIOS Y OTROS INGRESOS	1,251,006	-	1,251,006	535,966	535,966	- 715,040
PARTICIPACIONES, APORTACIONES, CONVENIOS, INCENTIVOS DERIVADOS DE LA COLABORACIÓN FISCAL Y FONDOS DISTINTOS DE APORTACIONES	0	-	-	0	0	-
TRANSFERENCIAS, ASIGNACIONES, SUBSIDIOS Y SUBVENCIONES Y PENSIONES Y JUBILACIONES	61,016,200	10,911,103	71,927,303	39,077,620	39,077,620	- 21,938,580
INGRESOS DERIVADOS DE FINANCIAMIENTOS	0	-	-	0	0	-
TOTAL	\$ 62,267,206	10,911,103	73,178,309	\$ 39,613,586	\$ 39,613,586	\$ (22,653,620)

INGRESOS EXCEDENTES \$ (22,653,620)

ESTADO ANALITICO DE INGRESOS POR FUENTE DE FINANCIAMIENTO	INGRESOS ESTIMADOS	AMPLIACIONES Y REDUCCIONES	INGRESOS MODIFICADO	INGRESOS DEVENGADO	INGRESOS RECAUDADO	DIFERENCIA
INGRESOS DEL PODER EJECUTIVO FEDERAL O ESTATAL Y DE LOS MUNICIPIOS						
IMPUESTOS	0	-	-	0	0	0
CUOTAS Y APORTACIONES DE SEGURIDAD SOCIAL	0	-	-	0	0	0
CONTRIBUCIONES DE MEJORAS	0	-	-	0	0	0
DERECHOS	0	-	-	0	0	0
PRODUCTOS (1)	0	-	-	0	0	0
APROVECHAMIENTOS (2)	0	-	-	0	0	0
PARTICIPACIONES, APORTACIONES, CONVENIOS, INCENTIVOS DERIVADOS DE LA COLABORACIÓN FISCAL Y FONDOS DISTINTOS DE APORTACIONES	0	-	-	0	0	0
TRANSFERENCIAS, ASIGNACIONES, SUBSIDIOS Y SUBVENCIONES Y PENSIONES Y JUBILACIONES	0	-	-	0	0	0
INGRESOS DE LOS ENTES PÚBLICOS DE LOS PODERES LEGISLATIVO Y JUDICIAL, DE LOS ÓRGANOS AUTÓNOMOS Y DEL SECTOR PARAESTATAL O PARAMUNICIPAL, ASÍ COMO DE LAS EMPRESAS PRODUCTIVAS DEL ESTADO						
CUOTAS Y APORTACIONES DE SEGURIDAD SOCIAL	0	-	-	0	0	0
PRODUCTOS (1)	0	-	-	0	0	0
INGRESOS POR VENTAS DE BIENES Y PRESTACIÓN DE SERVICIOS Y OTROS INGRESOS (3)	0	-	-	0	0	0
TRANSFERENCIAS, ASIGNACIONES, SUBSIDIOS Y SUBVENCIONES Y PENSIONES Y JUBILACIONES	0	-	-	0	0	0
INGRESOS DERIVADOS DE FINANCIAMIENTO						
INGRESOS DERIVADOS DE FINANCIAMIENTO	0	-	-	0	0	0
TOTAL	-	-	-	-	-	-

INGRESOS EXCEDENTES

1) Incluye intereses que generan las cuentas bancarias de los entes públicos en productos

2) Incluye donativos en efectivo del Poder Ejecutivo, entre otros aprovechamientos

3) Se refiere a los ingresos propios obtenidos por los Poderes Legislativo y Judicial, los Órganos Autonomos y las entidades de la administración pública paraestatal y paramunicipal, por sus actividades diversas a su operación que generan recursos y que no sean ingresos por venta de bienes o prestación de servicios, tales como donativos en efectivo, entre otros

Tribunal Electoral del Estado de Jalisco
Gasto por Categoría Programática
Del 01 de Enero al 30 de Junio de 2021

00235

Concepto	Egresos				Subejercicio 6 = (3 - 4)
	Aprobado 1	Ampliaciones/ (Reducciones) 2	Modificado 3 = (1 + 2)	Devengado 4	
Programas	62,267,206	11,409,953	73,677,159	31,496,032	42,181,127
Subsidios: Sector Social y Privado o Entidades Federativas y Municipios	0	0	0	0	0
Sujetos a Reglas de Operación	0	0	0	0	0
Otros Subsidios	0	0	0	0	0
Desempeño de las Funciones	0	0	0	0	0
Prestación de Servicios Públicos	0	0	0	0	0
Provisión de Bienes Públicos	0	0	0	0	0
Planeación, seguimiento y evaluación de políticas públicas	0	0	0	0	0
Promoción y fomento	0	0	0	0	0
Regulación y supervisión	0	0	0	0	0
Funciones de las Fuerzas Armadas (Únicamente Gobierno Federal)	0	0	0	0	0
Específicos	0	0	0	0	0
Proyectos de Inversión	0	0	0	0	0
Administrativos y de Apoyo	0	0	0	0	0
Apoyo al proceso presupuestario y para mejorar la eficiencia institucional	0	0	0	0	0
Apoyo a la función pública y al mejoramiento de la gestión	0	0	0	0	0
Operaciones ajenas	0	0	0	0	0
Compromisos	62,267,206	11,409,953	73,677,159	31,496,032	42,181,127
Obligaciones de cumplimiento de resolución jurisdiccional	62,267,206	11,409,953	73,677,159	31,496,032	42,181,127
Desastres Naturales	0	0	0	0	0
Obligaciones	0	0	0	0	0
Pensiones y jubilaciones	0	0	0	0	0
Aportaciones a la seguridad social	0	0	0	0	0
Aportaciones a fondos de estabilización	0	0	0	0	0
Aportaciones a fondos de inversión y reestructura de pensiones	0	0	0	0	0
Programas de Gasto Federalizado (Gobierno Federal)	0	0	0	0	0
Gasto Federalizado	0	0	0	0	0
Participaciones a entidades federativas y municipios	0	0	0	0	0
Costo financiero, deuda o apoyos a deudores y ahorradores de la banca	0	0	0	0	0
Adeudos de ejercicios fiscales anteriores	0	0	0	0	0
Total del Gasto	62,267,206	11,409,953	73,677,159	31,496,032	42,181,127

[Handwritten signature]




**TRIBUNAL ELECTORAL DEL ESTADO DE JALISCO
PASIVOS CONTINGENTES**

0012

Del 01 de Enero al 30 de Junio de 2021

Sin información que revelar

"Bajo protesta de decir verdad declaramos que los Estados Financieros y sus notas,
son razonablemente correctos y son responsabilidad del emisor".



Tribunal Electoral del Estado de Jalisco
 Estado Analítico del Ejercicio del Presupuesto de Egresos
 Clasificación Administrativa
 Del 01 de Enero al 30 de Junio de 2021

Concepto	Egresos					Subejercicio 6 = (3 - 4)
	Aprobado 1	Ampliaciones/ (Reducciones) 2	Modificado 3 = (1 + 2)	Devengado 4	Pagado 5	
Dependencia o Unidad Administrativa 1			0			0
Dependencia o Unidad Administrativa 2			0			0
Dependencia o Unidad Administrativa 3			0			0
Dependencia o Unidad Administrativa 4			0			0
Dependencia o Unidad Administrativa 6			0			0
Dependencia o Unidad Administrativa 7			0			0
Dependencia o Unidad Administrativa 8			0			0
Dependencia o Unidad Administrativa 9			0			0
Dependencia o Unidad Administrativa 31	62,267,206	11,409,953	73,677,159	31,496,032	29,855,824	42,181,127
Total del Gasto	62,267,206	11,409,953	73,677,159	31,496,032	29,855,824	42,181,127

[Handwritten signature]


[Handwritten number 3]

000226

000227

Tribunal Electoral del Estado de Jalisco
Estado Analítico del Ejercicio del Presupuesto de Egresos
Clasificación Económica (por Tipo de Gasto)
Del 01 de Enero al 30 de Junio de 2021

Concepto	Egresos					Subejercicio 6 = (3 - 4)
	Aprobado	Ampliaciones/ (Reducciones)	Modificado	Devengado	Pagado	
	1	2	3 = (1 + 2)	4	5	
Gasto Corriente	62,267,206	10,439,678	72,706,884	31,227,840	29,587,632	41,479,044
Gasto de Capital	0	970,275	970,275	268,192	268,192	702,083
Amortización de la Deuda y Disminución de Pasivos			0			0
Pensiones y Jubilaciones						
Participaciones						
Total del Gasto	62,267,206	11,409,953	73,677,159	31,496,032	29,855,824	42,181,127





Tribunal Electoral del Estado de Jalisco
 Estado Analítico del Ejercicio del Presupuesto de Egresos
 Clasificación Funcional (Finalidad y Función)
 Del 01 de Enero al 30 de Junio de 2021

Concepto	Egresos					Subejercicio
	Aprobado 1	Ampliaciones/ (Reducciones) 2	Modificado 3 = (1 + 2)	Devengado 4	Pagado 5	
Gobierno	62,267,206	11,409,953	73,677,159	31,496,032	29,855,824	42,181,127
Legislación			0			0
Justicia						
Coordinación de la Política de Gobierno						
Relaciones Exteriores						
Asuntos Financieros y Hacendarios	62,267,206	11,409,953	73,677,159	31,496,032	29,855,824	42,181,127
Seguridad Nacional						
Asuntos de Orden Público y de Seguridad Interior						
Otros Servicios Generales						
Desarrollo Social	0	0	0	0	0	0
Protección Ambiental						
Vivienda y Servicios a la Comunidad						
Salud						
Recreación, Cultura y Otras Manifestaciones Sociales						
Educación						
Protección Social						
Otros Asuntos Sociales						
Desarrollo Económico	0	0	0	0	0	0
Asuntos Económicos, Comerciales y Laborales en General						
Agropecuaria, Silvicultura, Pesca y Caza						
Combustibles y Energía						
Minería, Manufacturas y Construcción						
Transporte						
Comunicaciones						
Turismo						
Ciencia, Tecnología e Innovación						
Otras Industrias y Otros Asuntos Económicos						
Otras no Clasificadas en Funciones Anteriores	0	0	0	0	0	0
Transacciones de la Deuda Pública / Costo Financiero de la Deuda						
Transferencias, Participaciones y Aportaciones entre Diferentes Niveles y Ordenes de Gobierno						
Saneamiento del Sistema Financiero						
Adeudos de Ejercicios Fiscales Anteriores						
Total del Gasto	62,267,206	11,409,953	73,677,159	31,496,032	29,855,824	42,181,127

000228

000231

Tribunal Electoral del Estado de Jalisco
Endeudamiento Neto
Del 01 de Enero al 30 de Junio de 2021

Identificación de Crédito o Instrumento	Colocación	Amortización	Endeudamiento Neto
	A	B	C = A - B
Creditos Bancarios			
			0
			0
NO APLICA			0
			0
			0
			0
			0
			0
			0
Total Créditos Bancarios	0	0	0
Otros Instrumentos de Deuda			
			0
			0
			0
			0
NO APLICA			0
			0
			0
			0
			0
Total Otros Instrumentos de Deuda	0	0	0
TOTAL	0	0	0

[Handwritten signature]

[Handwritten mark]

[Handwritten signature]

[Large handwritten signature]

000232

Tribunal Electoral del Estado de Jalisco
Intereses de la Deuda
Del 01 de Enero al 30 de Junio de 2021

Identificación de Crédito o Instrumento	Devengado	Pagado
Créditos Bancarios		
NO APLICA		
Total Créditos Bancarios	0	0
Otros Instrumentos de Deuda		
NO APLICA		
Total Otros Instrumentos de Deuda	0	0
TOTAL	0	0

[Handwritten signature]

[Handwritten mark]

[Handwritten signature]

[Large handwritten signature]

000247

TRIBUNAL ELECTORAL DEL ESTADO DE JALISCO

PROGRAMAS Y PROYECTOS DE INVERSIÓN

Del 01 de Enero al 30 de Junio de 2021

SIN INFORMACIÓN QUE REVELAR

~~Handwritten signature~~

Large handwritten scribble

Handwritten signature

Handwritten mark

TRIBUNAL ELECTORAL DEL ESTADO DE JALISCO
Del 01 de Enero al 30 de Junio de 2021
Relación de esquemas bursátiles y de coberturas financieras

SIN INFORMACIÓN QUE REVELAR

Anexos

